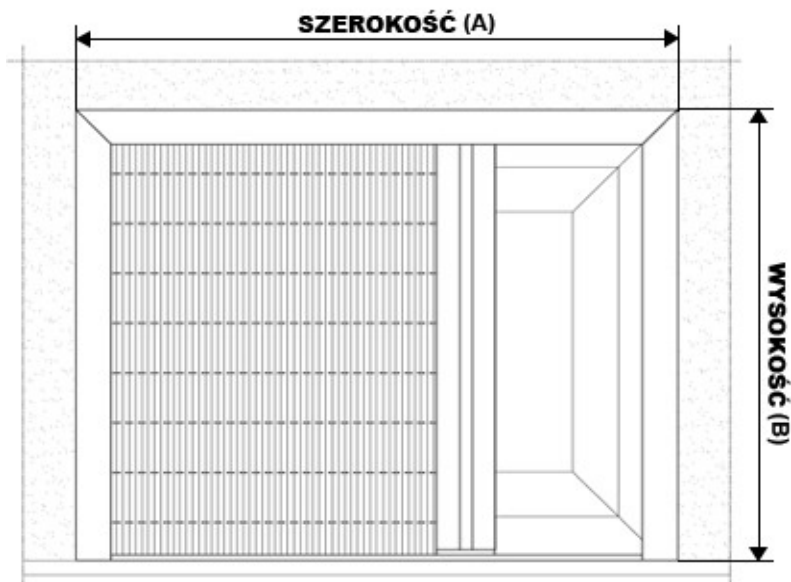


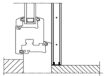
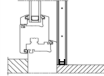
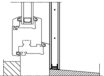
## Druk zamówień - MOSKITIERA DRZWIOWA PLISOWANA

ZAMAWIAJĄCY:

ADRES:



1. POKAZUJEMY KOLOR SIATKI PLISOWANEJ (SZARY LUB CZARNY),
2. DOKONUJĄC POMIARU MOSKITIERY MIERZYMY I POKAZUJEMY SZEROKOŚĆ CAŁKOWITĄ "A" ORAZ WYSOKOŚĆ CAŁKOWITĄ "B" MOSKITIERY,
3. POKAZUJEMY KOLOR PROFILU MOSKITIERY (BIAŁY, BRĄZ, ANTRACYT, ŻŁOTY DĄB, ORZECH, WINCHESTER, DĄB TURNER, MAHOŃ),
4. POKAZUJEMY TYP PROFILA DOLNEGO (PD (standard), PDP (podwyższony), PDS/A (skośny)),
5. POKAZUJEMY NAWIERT OTWORÓW MONTAŻOWYCH (BRAK, OD CZOŁA, OD BOKU),
6. POKAZUJEMY ILOŚĆ MOSKITIER.

LP.	KOLOR SIATKI (1.)		WYMIARY (2.)		KOLOR PROFILU (3.)	TYP PROFILA DOLNEGO (4.)			NAWIERT OTWORÓW MONTAŻOWYCH (5.)	ILOŚĆ (6.)	UWAGI
	CZARNY	SZARY	SZEROKOŚĆ A	WYSOKOŚĆ B							
						PD (standard)	PDP (podwyższony)	PDS/A (skośny)			
1											
2											
3											
4											
5											
6											

**KLIENT PONOSI ODPOWIEDZIALNOŚĆ ZA DANE PODANE W DRUKU ZAMÓWIEŃ**