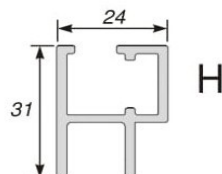
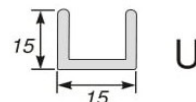
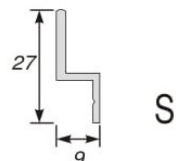
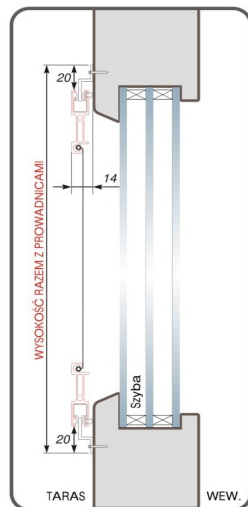
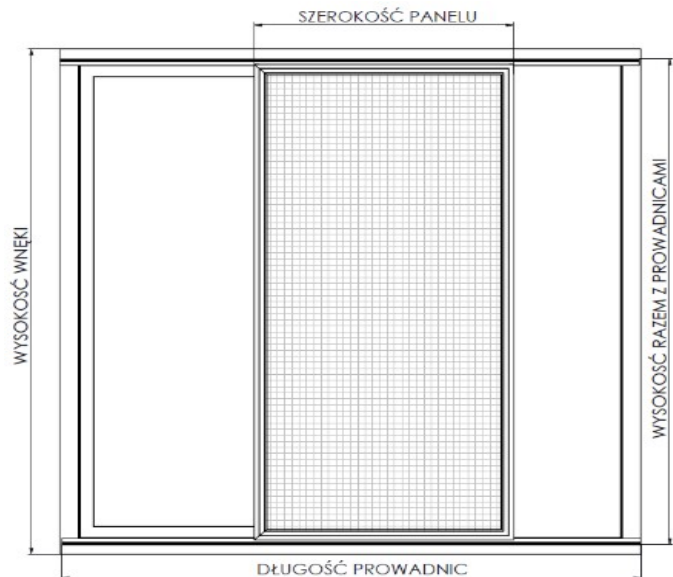


DRUK ZAMÓWIENI - MOSKITIERA DRZWIOWA PRZESUWNA "EASY"

ZAMAWIAJĄCY:

ADRES:



1. PODAJEMY TYP PANELU (POJDYNCZY LUB PODWÓJNY)
2. DOKONUJĄC POMIARU MOSKITIERY MIERZYMY I PODAJEMY SZEROKOŚĆ PANELU "A", WYSOKOŚĆ PANELU WRAZ Z PROWADNICAMI "B" ORAZ DŁUGOŚĆ PROWADNICZY MOSKITIERY WG RYSUNKU,
3. PODAJEMY TYP PROWADICY (S, U LUB H)
4. PODAJEMY KOLOR PROFILU MOSKITIERY (BIAŁY, BRĄZ, ANTRACYT, ŻŁOTY DĄB),
5. PODAJEMY KOLOR SIATKI (SZARY LUB CZARNY),
6. PODAJEMY ILOŚĆ MOSKITIER.

UWAGA: PODANE WYMIARY PODCZAS CYKLU PRODUKCJI MOGĄ ULEC NIEZNACZNEJ ZMIANIE - DOPUSZCZALNA RÓŻNICA TO 2 MM.

Lp	TYP PANELU (1.)		WYMIARY (2.)				TYP PROWADNICZY (3.)	KOLOR PROFILU (4.)	KOLOR SIATKI (5.)		ILOŚĆ (6.)	UWAGI
	POJEDYNCZY	PODWÓJNY	SZEROKOŚĆ PANELU	SZEROKOŚĆ PANELU 2	WYSOKOŚĆ Z PROWADNICAMI	DŁUGOŚĆ PROWADNICZY			CZARNY	SZARY		
1												
2												
3												
4												
5												

KLIENT PONOSI ODPOWIEDZIALNOŚĆ ZA DANE PODANE W DRUKU ZAMÓWIENI